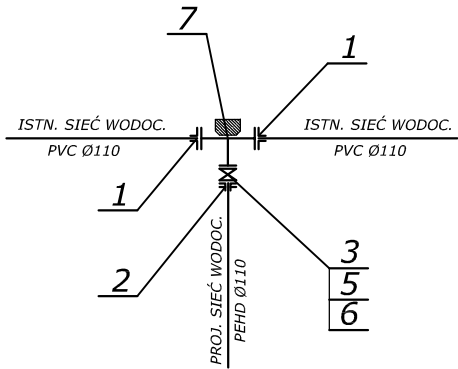
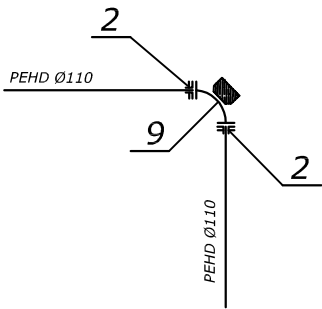


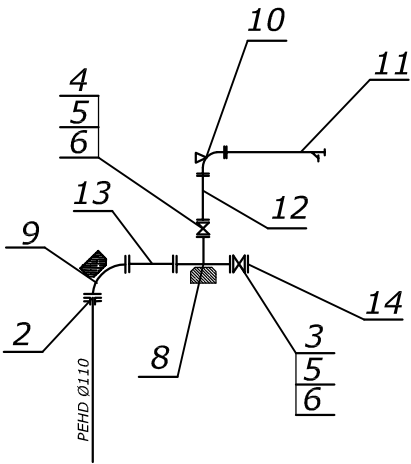
W1,



W2,



W4,



Nr	Rodzaj armatury	Szt.	Uwagi
1.	Złącze kołnierzowe do rur PVC Dz = 110mm	2	PN 16
2.	Tuleja kołnierzowa PEHD Dz=110 + kołnierz stalowy Dz=110mm	4	PN 16
3.	Zasuwa kołnierzowa długa DN 100mm	2	PN 16
4.	Zasuwa kołnierzowa długa DN 80mm	1	PN 16
5.	Obudowa teleskopowa do zasuw	3	PN 16
6.	Skrzynka uliczna	3	PN 16
7.	Trójnik kołnierzowy T100/100 mm	1	PN 16
8.	Trójnik kołnierzowy T100/80 mm	1	PN 16
9.	Łuk dwukołnierzowy Q90 DN100 mm	2	PN 16
10.	Łuk dwukołnierzowy Q90 ze stopką N DN80 mm	1	PN 16
11.	Hydrant nadziemny H4 DN 80 mm	1	PN 16
12.	Króciec dwukołnierzowy FF 80 mm L=1,0 m	1	PN 16
13.	Króciec dwukołnierzowy FF 100 mm L=1,0 m	1	PN 16
14.	Kołnierz ślepy DN100 mm	1	PN 16

BIURO PROJEKTÓW "KANARYS" - POZNAŃ					Zadanie Inwestycyjne BUDOWA KANALIZACJI SANITARNEJ I SIECI WODOCIĄGOWEJ	
Projektował	Ryszard Owsianowski	210/90/Pw	05.2018		Miejscowość Ul. PARKOWA I POZNAŃSKA ŚREM	
Opracował	Joanna Felska		05.2018			
Sprawdził	Hanka WITKOWSKA	327/87/Pw	05.2018		Treść rys. SCHEMATY WĘZŁÓW	Skala
Branża	Imię i nazwisko	Nr upraw.	Data	Podpis		Nr rys. 10
sanitarna w-k						